



コードレスハイエンドステッククリーナー取扱説明書

充電式掃除機（家庭用） 品番 TH-BLDC1806 WH/BK

この度は本製品をお買い上げいただき、誠にありがとうございます。

安全にご使用いただくために、この取扱説明書を必ずご覧のうえ正しくご使用ください。

また取扱説明書は大切に保管していただき、必要な時にお読みください。なおご使用前にあらかじめ付属品が揃っているかご確認ください。







1	安全上のご注意	P. 02
2	各部の名称及び図面	P. 03
3	基本仕様	P. 03
4	使い方	P. 04
5	使用上の注意事項	P. 05
6	お手入れの仕方	P. 05
7	収納方法	P. 06
8	故障かな?と思ったら	P. 06
9	保証とアフターサービス	P. 07-08

(1) 安全上のご注意

※電気製品は、正しく取り扱うことで安全にお使いいただけます。ご使用前に次の注意事項をよくお読みになり必ずお守りください。

※注意事項は、危害や損害の大きさと切迫の程度を示すために「警告」と「注意」の2つに区分しています。

 警告	この表示を無視して誤った取り扱いをしたときに、人が死亡または重傷を負う可能性が想定される内容を示しています。
 注意	この表示を無視して誤った取り扱いをしたときに、人が傷害を負ったり、物的損害の発生が想定される内容を示しています。
 「してはならない行為(禁止事項)」を示しています。	 「しなければならない行為(強制事項)」を示しています。

警告

誤った使い方をしないでください

- 本製品を水洗いしないでください。(水洗いできる付属品・部品は除く)
- 風呂場で使わないでください。
- 分解・修理・改造をしないでください。(火災や感電の原因になります)
- 電源プラグやコードは傷んだまま使用しないでください。(火災の原因になります)
- 電源プラグは、濡れた手で抜き差ししないでください。(感電のおそれがあります)
- 電源プラグやコードを傷つけたり、加工したり、熱器具に近づけたり、無理に曲げたり、ねじったり、引っ張ったり、重い物を載せたりしないでください。(感電やショートによる発火の原因になります)
- たばこ、コピー用トナー、灯油、シンナーなどの、引火性のものや火のあるものを吸わせしないでください。(爆発や火災の原因になります)
- 本体を倒しすぎたり、本体を傾けすぎたりしないでください。(床面の傷の原因になります)
- 電源プラグを抜くときはコードを引っ張らないでください。(感電やショートによる発火の原因になります)
- 火気に近づけないでください。(排気管が炎が大きくなり、火災の原因になります)

電源プラグは、正しく扱ってください

- 根元まで確実に差し込んでください。(ゆるんだコンセントに差し込んだり、しっかり差し込まないと、感電や発熱による火災の原因になります)
- 定格 15A、交流 100V のコンセントを単独で使ってください。(他の機器と併用すると、発熱による火災の原因になります)
- お手入れのときは電源プラグは抜いてください。(感電のおそれがあります)
- 電源プラグのほこりは乾いた布で、定期的に拭いてください。(ほこりがたまるとう、湿気などで絶縁不良となり、火災の原因になります)
- 使用時以外は、プラグを抜いてください。(絶縁劣化による感電や漏電火災の原因になります)
- 異常・故障時には直ちに使用を中止し、電源プラグを抜いてください。(発煙・発火、感電のおそれがあります)

電池について

- 本製品の充電には、付属のバッテリーと充電器のみを使用してください。
- 本製品はリチウムイオンバッテリーを採用しているので、火で焼灼しないでください。また高温環境に置かないでください。
- 充電器とバッテリーはセットなので、他の充電器をご使用になると、火災の原因になります。
- 専用電池を使ってください。他の電池を使うと、本製品への損害と火災につながる可能性があります。
- 電源コードを引いて充電器を移動することをしないでください。
- バッテリーを加熱したり燃やさないでください。バッテリーが膨張した場合は使用しないでください。
- バッテリーの液体が漏れないように、ご自分で分解・衝突・改造しないでください。
- バッテリーの両端を接続しないでください。けがにつながる可能性があります。
- 商品がひどく破損した場合であっても本製品を焼却処分しないでください。
- 使用済みのバッテリーは、充電式電池リサイクル協力店へお持ちください。

警告

- 本体をお手入れするときは水やワックスなどで拭かないで乾いた布で拭いてください。
- 掃除機を水のかきで洗わないでください。
- 火災・感電・ショート及び他の損害を防ぐために、注意事項を必ず守ってください。

注意

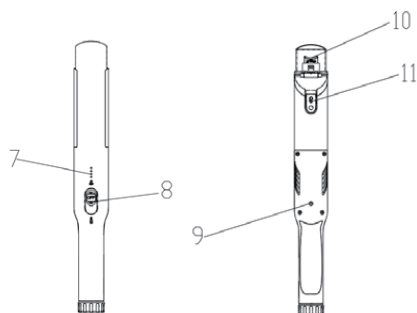
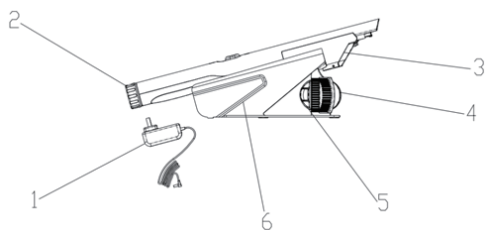
注意

- 本製品で水を吸い込まないでください。湿っぽいところを掃除しないでください。
- ガソリンなど可燃性液体と発煙のほこりを吸い込まないでください。
- 説明書の通りに使用してください。

お願い

- 自分で意思表示がよくできない人や自分で操作できない人が本製品を使用する場合は製品の安全な使用方法と危険性をよく理解した方の指示監督のもとで使用するようにしてください。
- 10歳以下のお子様には使用させないでください。本製品を使用、メンテナンスする場合は10歳以下の子供にご注意ください。子供が本製品で遊ばないように注意してください。
- 付属のアクセサリーメントを使ってください。他製品のアクセサリーメントを使うと、感電または火災につながるおそれがあります。
- 階段を掃除する場合は特に注意してください。
- 本製品を加熱した面で使用しないでください。本体の変形や、発火の原因になる可能性があります。
- 本製品の排気口にも入れないでください。 airflow を妨げるゴミ、雑巾、布などは取り除いてください。
- 本製品は乾いた室内にのみお使いいただけます。屋外または濡れた床面では使用しないでください。
- 使用する前に、製品に損傷と異常がないかをご確認ください。
- 製品に損傷と異常があれば、使用しないでください。
- 修理は必ずお買い上げの販売店、または販売元にご依頼ください。
- 安全のために、本製品をご自分で修理・分解・改造しないでください。
- メーカーより提供、あるいは推薦の交換用部品を使用してください。
- 本製品を室外に放置しないでください。また、室外で充電しないでください。

(2) 各部の名称及び図面



1. 充電アダプター
2. LEDランプ
3. ダストボックス
4. ブラシノズル
5. 隙間用ノズル
6. 充電ドック
7. 充電メモリランプ
8. 運転 ON/OFFスイッチ
9. 充電差し込み口
10. ダストカップ取り外しボタン
11. ゴミ捨てボタン

(3) 基本仕様

品名	コードレスハイエンドステッククリーナー	品番	TH-BLDC1806 WH/BK
定格電圧	14.8V	消費電力 (使用時最大)	100W
充電器仕様	入力電圧:100-240V 周波数:50/60HZ 出力仕事効率: 18V 420mA	運転時の騒音	≦65dB
バッテリー容量	2200mAh リチウムイオン電池	集じん容量	約300ML
重量	約890g	時間	充電時間: 約4～5時間 連続使用時間: 約20分

(4) 使い方

付属の充電アダプターを本体の充電口に差し込んでセットしてください(図1) 掃除機本体を充電ドックにセットします(図2)

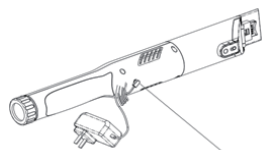
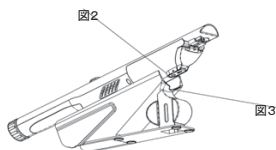


図1



掃除機本体が充電ドックからズレ落ちないように本体のゴミ捨てボタンを引っ掛けてご使用ください。(図3) 充電アダプターをご家庭のコンセントに差し込み、充電ランプ(青色)が点滅すると充電が開始します。(図4) 充電ランプは4メモリすべてが点灯すると充電完了です。

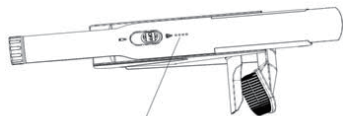


図4

掃除を始める時には、隙間用ノズルを本体に取り付け(図5)、運転スイッチをONに入れてください。モーターが回転しゴミの吸引を開始します(LEDランプ点灯)。(※奥までしっかり差し込んでください。)



図5

ブラシノズルをご使用になる際はブラシノズルを本体に取り付け(図6)、スイッチをONに入れてください。モーターが回転しゴミの吸引を開始します(LEDランプ点灯)。(※奥までしっかり差し込んでください。)



図6

掃除を終えるとき: 運転スイッチをOFFにしてください。ゴミ捨てボタンを押すと(図7)ダストカップの蓋が開くので、そのままゴミを捨ててください。

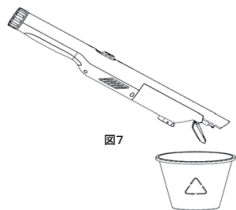


図7

LEDライトの使い方: 手元側にスイッチを1回を押すとLEDランプが点灯しますので、懐中電灯としてお使い頂けます。スイッチを戻すと消灯します。再びスイッチを押すと今度はLEDランプが点滅します。(救援合図機能/SOS信号)(図8)



図8

(5) ご使用に関する注意事項

- 1、本製品は充電式リチウム電池を使用しております。リチウム電池の性能を活性化するために初めてご使用の際の充電は5時間以上してください。
- 2、スイッチ上部の青いLEDランプ（電池容量不足信号）が点滅し始めると、電池容量が少ない信号です。直ぐに使用を止め、充電してください。
- 3、長時間ご使用になられないときは、充電アダプターをコンセントから抜いて保管してください。またリチウムバッテリーの性能を維持するために、5ヶ月に1度を目安に充電を満タンにしてください。

(6) お手入れの仕方

- 1.電源を切ってからゴミ捨てボタンを押してダストカップを開いて溜まったゴミを捨ててください。



- 2.ダストカップ取り外しボタンを押しながら、ダストカップを手前に引き出すと取り外すことができます。



- 3.ダストボックスからフィルター容器を抜き取ります。



- 4.フィルターの金属製の取手を引いて、フィルターをフィルター容器から取り外します。

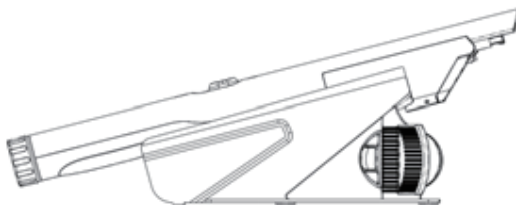


- 5.フィルターを軽く叩いて、ほこりやゴミを落とします。
フィルターを流水で洗い、水がきれいになるまで十分洗い流してください。
元に戻す前に水を振り落とし、24時間以上自然乾燥し、十分乾いた事を確認してから本体に取り付けてください。
フィルターが十分乾いていない状態で使用すると、カビやにおいの原因になります。
フィルター容器を洗うときは、フィルターを取り外してから中性洗剤で手洗います。
※研磨剤の入った洗剤や漂白剤で洗わないでください。



(7) 収納方法

下記の図のように、本体を充電ドッグに収納してください。



(8) 故障かなと思ったら

ご使用中に異常が生じたときは次の点をお調べください。

それでも直らない場合は、直ちに充電アダプターを抜いてお買い求め先まで保証書を添えて製品（本体、充電アダプター、隙間用ノズル、ブラシノズル、充電ドッグ）をご持参ください。

症状	原因	対応方法
運転しない / 運転中に止まる	バッテリー残量が少なくなっている	充電する
	電源スイッチをいれてない	電源スイッチを入れる
吸引力が弱くなった	クリーナーカップがゴミでいっぱいになっている	ゴミを捨てる
	吸込口またはサイクロンカップに異物が詰まっている	異物を取り除く
	フィルターセットが汚れている	フィルターのお手入れ、または交換をする
使用中にダストが漏れた	フィルターが汚れている	フィルターのお手入れ、または交換をする
	フィルターの取り付けを忘れた	フィルターの取り付けをする
本体や充電台が熱い	制御回路に電流が流れたり、モーターの動作による熱	異常ではない。

警告:

製品の空袋はお子様の手の届くところに置かないでください、また玩具として遊ばせないでください。最悪の場合窒息死の恐れがあります。

製品名	コードレスハイエンドステッククリーナー
品番	TH-BLDC1806 WH/BK

1年間の保証適用対象は、ご購入いただいた所有者及び本製品のみであり、他に譲渡することはできません。また、リチウムイオンバッテリーは保証の対象外となります。

当社がお客様が購入された上記製品（以下「本製品」）について通常の家庭での使用条件の下で使用され、取扱説明書に記載された条件に従いお手入れが行われていることを前提としてご購入日から1年間、材質上または製造上の不具合に対する保証を提供します。ただし、下記の条件及び例外に従うものとします。

本保証書は保証期間中本保証書に記載の条件に従って無償で修理または交換が行われることをお約束するものです。そのため、この保証は保証者（本保証書を発行した者）及びその他の関係事業者に対する、お客様の消費者としての法律上の権利に影響を及ぼすものではありません。

保証が適用される場合

1. 当社の判断により不具合があると認めた本製品または非消耗品について、最初のご購入日から1年間修理または交換を行います。
2. 万が一、本製品が交換となった場合、この保証は交換品の受領日から6ヶ月後か元の保証期間の満了日のうちいずれか遅い方の日に終了します。
当社は本製品が交換となる場合には本製品と同額か同額以上の他の製品との交換を行う権利を有します。
3. 修理または交換のために不具合のある本製品、または部品を当社にお送りいただく際の送料と、当社からお客様に製品または部品を返送する際の送料は、当社が負担します。

保証適用外となる場合

1年間保証の期間内であっても以下の場合の修理または交換は有償です。また、リチウムイオンバッテリーはこの保証の対象外です。

1. 本製品の正常な機能を維持するために日常的なお手入れ、または交換を必要とする消耗品が通常の使用に伴って損耗または摩耗したことにより修理または交換が必要となった場合。
2. 本製品またはその部品が改造された、または商業的に利用された場合。
3. 本製品の誤使用、乱用若しくは不注意な取扱い、または運搬中の不適切な取扱いにより本製品に不具合または損傷が生じた場合。
4. 本製品の配送に起因して本製品に不具合若しくは損傷が生じた場合、または本製品若しくはその部品に対する修理、サービス若しくは改造（当社が承認した業者による場合を除きます）に起因して本製品に不具合若しくは損傷が生じた場合
5. 本製品が日本国外で購入され、使用され、または稼働された場合。
6. 火災、洪水、地震、落雷、暴風、ガス事故、異常電圧、停電その他の不可抗力により本製品に不具合または損傷が生じた場合。
7. 当社の求めにもかかわらず本保証書をご提示いただけない場合。
8. 本保証書が無い場合。保証書が本製品以外の保証書の場合。
9. お客様の保証の請求が本保証書及びカスタマーサポートからのご案内に従って行われていない場合。

保証請求の方法

保証の請求を行うには、下記のカスタマーサポートまでお電話にてご連絡ください。カスタマーサポートの専門スタッフが対応いたします。またその際、製品等の返送及び梱包の方法についてもご案内いたします。

カスタマーサポートの情報

電話番号：03-5615-2414

カスタマーサポートの営業時間：月曜～金曜10:00～17:00※弊社営業日（土日祝日を除く）

カスタマーサポートでは、交換部品のご購入及び消耗品と非消耗品の分類に関する情報もご確認いただけます。

お客様のプライバシーについて

当社は、この保証に関して提供されたお客様の情報を、以下の目的にのみ使用いたします

- ・購入商品に関連するアフターサービスの提供
- ・お客様のお問い合わせまたはご要望への回答などのカスタマーサポートの提供
- ・個人が特定されない統計データの作成、開示及び公表

(持込修理)

コードレスハイエンドステッククリーナー保証書

本書はお買い上げの日から下記期間中故障が発生した場合には本書取扱説明書記載内容で無料修理を行うことをお約束するものです。ご記入いただきました個人情報の利用目的は本取扱説明書に記載しております。お客様の個人情報に関するお問い合わせは、お買い上げの販売店にご連絡ください。

品番	TH-BLDC1806 WH/BK
保証期間	お買い上げ日から 本体1年間 (ただし、電池は除く)
お客様	ご住所
	お名前 様
	電話 () -
販売店	住所・販売店名
ウィンコド株式会社商品カスタマー部 〒116-0013 東京都荒川区西日暮里2丁目22番3 ステーションプラザタワーアネックスウエスト6階 お客様ご相談窓口 TEL: 03-5615-2414 受付時間: 10:00~17:00 (土・日・祝日を除く)	